

OZN.	Funkční členění	Název	Plocha	sv. výška	podlaha	stěna	podhled	pozn.
TS01		SCHODISTOVÝ PROSTOR	10,53		BETONOVÁ DLAŽBA	OČIŠŤENÁ CHLA	OČIŠŤENÁ CHLA	SCHODISTÉ STAVAJÍCÍ
TS02		TECHNICKÉ ZÁZEMÍ	20,06		BETONOVÁ DLAŽBA	OČIŠŤENÁ CHLA	OČIŠŤENÁ CHLA	PROČIŠŤENÍ SPÁR
TS03		TECHNICKÉ ZÁZEMÍ	14,86		BETONOVÁ DLAŽBA	OČIŠŤENÁ CHLA	OČIŠŤENÁ CHLA	PROČIŠŤENÁ SPÁRA
TS04		TECHNICKÉ ZÁZEMÍ	10,80		BETONOVÁ DLAŽBA	OČIŠŤENÁ CHLA	OČIŠŤENÁ CHLA	PROČIŠŤENÍ SPÁR
TS05		TECHNICKÉ ZÁZEMÍ	34,99		BETONOVÁ DLAŽBA	OČIŠŤENÁ CHLA	OČIŠŤENÁ CHLA	PROČIŠŤENÍ SPÁR
TS06		NEVYUŽITÝ PROSTOR	8,17		BETONOVÁ DLAŽBA	OČIŠŤENÁ CHLA	OČIŠŤENÁ CHLA	PROČIŠŤENÍ SPÁR
TS07		SCHODISTOVÝ PROSTOR	4,63		BETONOVÁ MAZANINA	OČIŠŤENÁ CHLA	OČIŠŤENÁ CHLA	SCHODISTÉ STAVAJÍCÍ
TS08		TECHNICKÉ ZÁZEMÍ	45,30		BETONOVÁ DLAŽBA	OČIŠŤENÁ CHLA	OČIŠŤENÁ CHLA	PROČIŠŤENÍ SPÁR
TS09		TECHNICKÉ ZÁZEMÍ	13,54		BETONOVÁ DLAŽBA	OČIŠŤENÁ CHLA	OČIŠŤENÁ CHLA	PROČIŠŤENÍ SPÁR

ZNAČENÍ SVÍTIDEL

X/1/1

TYP SVÍTIDLA DLE LEGENDY	ČÍSLO OKRUHU	ČÍSLO SPINAČE, PŘEPÍNAČE, OVLADAČE
--------------------------	--------------	------------------------------------

ROZVODNÁ SOUSTAVA: 3PEN AC 50Hz 400V/TN-C
3NPE AC 50Hz 400V/TN-S

OCHRANNÁ OPATŘENÍ DLE ČSN 33 2000-4-41 ed.3:

OCHRANNÁ OPATŘENÍ PŘED ZAKLADNÍ PŘED DOTYKEM ŽIVÝCH ČÁSTÍ:

- IZOLACI, KRYTÍ A PŘEPAŽKAMI

OCHRANNÁ OPATŘENÍ PŘI PORUŠĚ PŘED DOTYKEM NEŽIVÝCH ČÁSTÍ:

- NORMÁLNÍ
- AUTOMATICKÝM ODPOJENÍM OD ZDROJE
- DOPLNĚNÁ
- DOPLŇUJÍCÍM POSPOJOVÁNÍM
- PROUDOVÝM CHRÁNICEM

VNĚJŠÍ VLIVY DLE ČSN 33 2000-5-51 ed.3: VIZ. PROTOKOL č 05/2022

















UMÝVACÍ PROSTOR UMYVADLA DLE ČSN 33 2130 ed.3

ZNAČENÍ NOUZOVÝCH SVÍTIDEL





























N1/1

TYP SVÍTIDLA DLE LEGENDY
ČÍSLO OKRUHU HL. OSVĚTLENÍ








LEGENDA SVÍTIDEL:

- | | | | |
|-------------------------------------------------------------------------------------|----------|-------------------------------------------------------------------------------------|----------------------------------------------------------------------------------------------------------------------------------------------------------------------|
|  | A | - | Liniové LED svítidlo vestavné, 32W, 5500 lm, 4000K, hliníkové tělo, plastový difuzor, IP20 |
|  | B | - | Čtvercové LED svítidlo vestavné, 10,5W/ 1350 lm, 4000K, ocelové tělo, plastový difuzor, IP20 |
|  | C | - | Čtvercový LED panel vestavný do modulu M620, 52W, 5800lm, 4000K, tělo z eloxovaného hliníkového profilu, prismatický kryt, IP40 |
|  | D | - | Čtvercové LED svítidlo přisazené, 20W, 2300 lm, 3000K, ocelové tělo, plastový difuzor, IP20 |
|  | E | - | Čtvercový LED panel vestavný s rámečkem pro přisazenou montáž, 52W, 5800lm, 4000K, tělo z eloxovaného hliníkového profilu, prismatický kryt, IP40 |
|  | F | - | Čtvercový LED panel vestavný s rámečkem pro přisazenou montáž, 52W, 5800lm, 4000K, stínáče DIM 1-10V, tělo z eloxovaného hliníkového profilu, prismatický kryt, IP40 |
|  | G |  | Čtvercové přisazené LED svítidlo s pohyblivým senzorem 12W, 1425 lm, 4000K + nozový modul 1W, 1h, SE, baterie NiCd, ocelové tělo, plastový difuzor, IP54 |
|  | H | - | Liniové LED svítidlo prachotěsné, 35W, 5570 lm, 4000K, ocelové tělo, tvzené mikropřesáklé sklo, IP65, IK09 |
|  | I | - | Venkovní svítidlo nástěnné, 16W, 2350 lm, 3000K, pozinkované černé tělo, bílé plastové stínidlo, IP44 |
|  | J | - | Liniové LED svítidlo nástěnné nad umyvadla, 2ř. II., 8W, 650 lm, 4000K, kovové těleso, IP44 |
|  | K | - | Kruhové LED svítidlo přisazené prachotěsné, 15W, 2110 lm, 4000K, polykarbonátový výšek + kovový ochranný kš, stínáče z epoxové polykarbonátu, IP66 |
|  | L |  | Čtvercové LED svítidlo přisazené přisazené / závěsné, 10,5W/ 1350 lm, 4000K, ocelové tělo, plastový difuzor, IP20 |
|  | M | - | |
|  | N | - | Světelný vývod v prostoru bytové jednotky, svítidlo bude vybráno uživateli |

LEGENDA ZNAČENÍ:

-  - Spínač jednopólový polozapuštěný, fazení č. 1, IP20
-  - Přepínač sériový polozapuštěný, fazení č. 5, IP20
-  - Přepínač sřídavý polozapuštěný, fazení č. 6, IP20
-  - Přepínač sřídavý dvojitý polozapuštěný, fazení č. 6+6, IP20
-  - Spínač třípólový polozapuštěný, fazení č. 3/S, IP20
-  - Ovladač tlačítkový polozapuštěný, fazení č. 1/0, IP20
-  - Ovladač stmívací, IP20
-  - Sňímač pohybu stropní / nástěnný, IP20
-  - Spínač jednopólový nástěnný, fazení č. 1, IP54
-  - Přepínač sériový nástěnný, fazení č. 5, IP54
-  - Přepínač sřídavý nástěnný, fazení č. 6, IP54
-  - Přepínač křížový nástěnný, fazení č. 7, IP54
-  - Zásuvka jednodnosobná polozapuštěná 2P+PE, 230V/16A, IP20
-  - Zásuvka jednodn. polozapuštěná 2P+PE s ochr. proti přeětí, 230V/16A, IP20
-  - Zásuvka jednodnosobná nástěnná 2P+PE, 230V/16A, IP54
-  - Zásuvka průmyslová nástěnná 3P+N+PE, 400V/16A, IP44
-  - Plívodka průmyslová nástěnná 3P+N+PE, 400V/16A, IP44
-  - Ventilátor (dodává VZT)
-  - Ousouše rukou s automatickým spínáním
-  - Napájecí zdroj pro splachování písou (dodává ZTI)
-  - Pohon dveří / Servopohon VZT klapky (dodává stavby /dodává VZT)
-  - Venkovní klimatizační jednotka / Venkovní jednotka tep. čerpadla (dodává VZT)
-  - Vnitřní klimatizační jednotka / Vnitřní jednotka tep. čerpadla (dodává VZT / ÚT)
-  - Doplnující vodiče pospojování
-  - Hlavní ochranná přípojnice
-  - Volný vývod 230V
-  - Volný vývod 400V
-  - Elektrický rozváděč

LEGENDA NOUZOVÝCH SVÍTIDEL:

- | | | |
|-------------------------------------------------------------------------------------|------|----------------------------------------------------------------------------------------------------------------------------------------------|
|  | N1 - | Nouzové LED svidlo akumulátorové s pikogramem pro nástěnnou montáž, 230V, 50Hz, 8W, s autotestem, spínač dolů, autonomnost 1 h, IP65 |
|  | N2 - | Nouzové LED svidlo akumulátorové s podvýšným pikogramem, 230V, 50Hz, 8W, s autotestem, spínač dolů, autonomnost 1 h, IP65 |
|  | N3 - | Nouzové LED svidlo akumulátorové s pikogramem pro nástěnnou montáž, 230V, 50Hz, 8W, s autotestem, spínač vlevo/vpravo, autonomnost 1 h, IP65 |
|  | N4 - | Nouzové vestavné LED svidlo akumulátorové, evakuační osvětlení, optika Lunglaue, 24W, autonomnost 1.hod., IP43 |
|  | N5 - | Nouzové vestavné LED svidlo akumulátorové, protipančnické osvětlení, optika Lunglaue, 24W, autonomnost 1.hod., IP43 |
|  | N6 - | Nouzové přisazené LED svidlo akumulátorové, protipančnické osvětlení, optika Lunglaue, 24W, autonomnost 1.hod., IP43 |
|  | N7 - | Nouzové LED svidlo akumulátorové bez pikogramu pro přisazenou montáž, 230V, 50Hz, 8W, s autotestem, autonomnost 1 h, IP65 |

[illegible]